

# SCHREIBMAPPEN

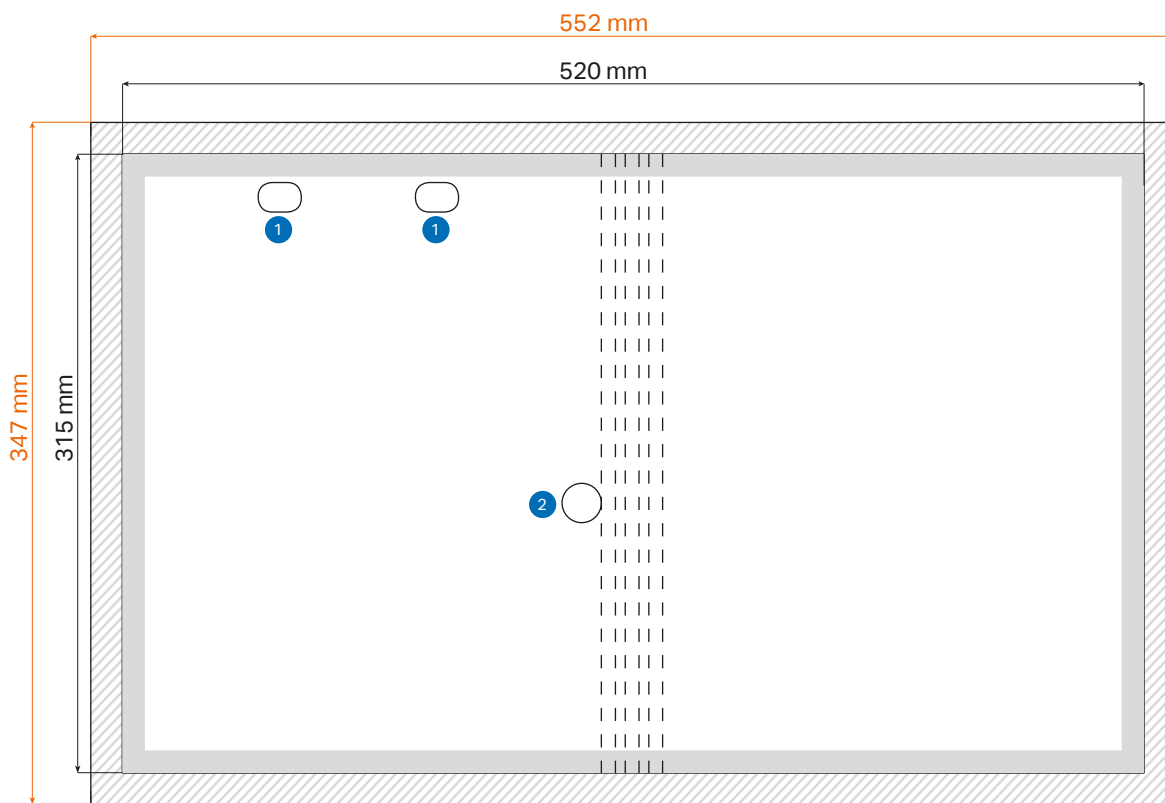
A4 und A5

**Offenes Endformat: 520 x 315 mm**

Beschnittenes/gestanztes Format




**Datenformat: 522 x 347 mm**





Offenes Endformat inkl. Kanteneinschlag (16 mm)



- ① Nietbereich für Bügelklemme
- ② Nietbereich für Kugelschreiberhalter

## ERKLÄRUNGEN

-  **Informationsbereich**  
Dieser Bereich markiert geeignete Flächen zum Platzieren von Texten und Bildern.
-  **Sicherheitsbereich**  
Platzieren Sie in diesen Bereich keine Texte und Informationen, um unerwünschten Anschnitt zu verhindern.
-  **Beschnittzugabe**  
Ziehen Sie Hintergründe und randabfallende Bilder in diesen zusätzlichen Bereich hinaus, um weiße Ränder nach dem Schneiden zu vermeiden.

-  **Nicht sichtbarer Bereich**  
Platzieren Sie hier keine Texte und Bilder, die in Ihrem Produkt zu sehen sein sollen. Hintergründe müssen aber angelegt werden, um weiße Ränder zu vermeiden.
-  **Farbfreier Bereich**  
Halten Sie diesen Bereich frei von jeglicher Gestaltung.
-  **Falz**  
An dieser Stelle wird Ihr Produkt gefalzt.
-  **Stanzung/Nut**  
An dieser Stelle wird Ihr Produkt gestanzt/genutzt.